

How will the OC Streetcar track be constructed? Crews will install the streetcar rail and infrastructure in a series of steps:



01

Excavating and removing asphalt from the street



02

Pulling pre-prepared rail into position



03

Installing base foundation materials



04

Installing electrical systems



05

Laying down the base materials




06

Pouring the track base around the rail

*Representative photos, not actual OC Streetcar construction.

The OC Streetcar features two types of rail:

1. Rail laid on top of ballast (crushed stone) and anchored by rail ties. The OC Streetcar will use this type of rail in the Pacific Electric Right-of-Way between Harbor Boulevard and Westminster Avenue and Raitt Street.
2. Rail embedded in the street. This type of rail will be featured on most of the project route.



Rail embedded in the street

What to expect during track construction:

- 24-hour lane closures, parking closures and pedestrian detours
- Construction crews working near your home or business
- Use of heavy machinery to remove asphalt and prepare trench for track bed

This work may be loud. Schedule is subject to change due to inclement weather or unforeseen operational factors.

Thank you for your patience as we build a new transportation option that will benefit residents, commuters and business owners.



OCstreetcar.com



OCstreetcar@octa.net



1(844) 7GO-OCSC or
1(844) 746-6272



[Facebook.com/
OCstreetcar](https://www.facebook.com/OCstreetcar)



[@OCstreetcar](https://twitter.com/OCstreetcar)



[@OCstreetcar](https://www.instagram.com/OCstreetcar)



¿Como se construirán las vías de OC Streetcar? Los equipos instalarán las vías y la infraestructura del tranvía en una serie de pasos:




01

Excavar y retirar el
asfalto de la calle



02

Colocar el riel
preparado
previamente



03

Instalación de los
materiales de la base
de los cimientos




04

Instalación de los
sistemas eléctricos



05

Colocación de los
materiales de la base




06

Verter la base de las
vías alrededor del riel

*Fotos de los representantes, no de la construcción real del OC Streetcar.

El OC Streetcar tiene dos tipos de vías:

1. Vías que se colocarán sobre el balasto (piedra triturada) y serán ancladas por traviesas. El OC Streetcar utilizará este tipo de vías en el derecho de paso de Pacific Electric, entre Harbor Boulevard y Westminster Avenue y Raitt Street.
2. Vías que estarán incrustadas en la calle. Este tipo de vías se incluirá en la mayor parte de la ruta del proyecto.



Vías incrustadas en la calle

Qué puede esperar durante la construcción de las vías:

- Cierres de carriles, cierres de estacionamientos y desvíos peatonales las 24 horas.
- Equipos de construcción trabajando cerca de su hogar o negocio.
- Uso de maquinaria pesada para retirar el asfalto y preparar la zanja para el lecho de las vías.

Este trabajo de construcción puede producir mucho ruido. El calendario de construcción está sujeto a cambios debido a las inclemencias del tiempo o factores operativos imprevistos.

Gracias por su paciencia mientras construimos una nueva opción de transporte que beneficiará a los residentes, viajeros y dueños de negocios.



OCstreetcar.com



OCstreetcar@octa.net



1(844) 7GO-OCSC or
1(844) 746-6272



Facebook.com/
OCstreetcar



@OCstreetcar



@OCstreetcar

